



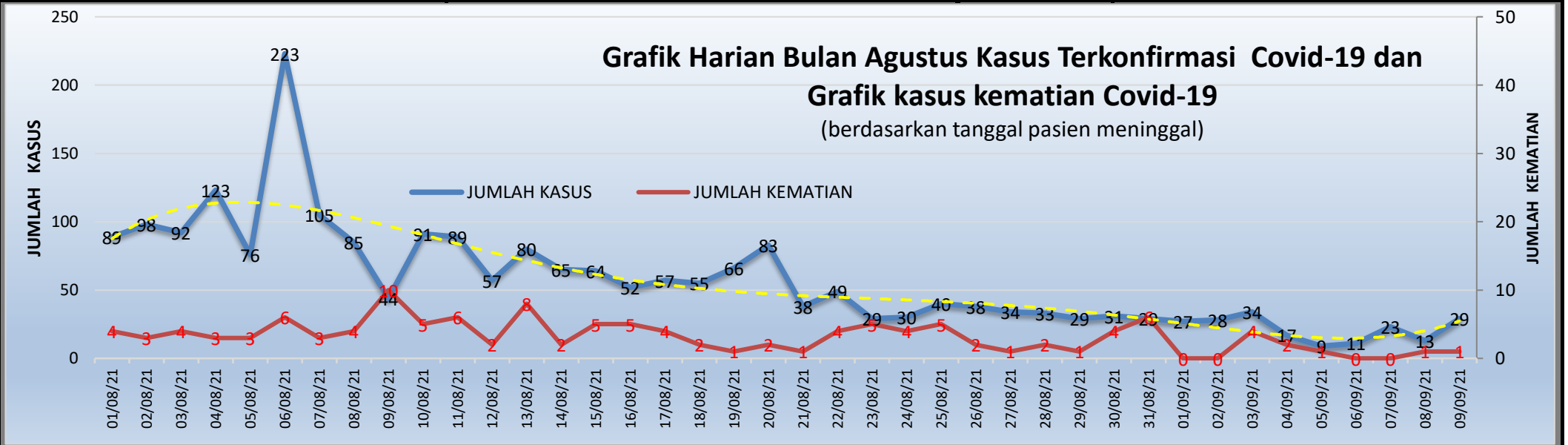
PEMANTAUAN KASUS COVID-19 KABUPATEN BENGKALIS

Dinas Kesehatan Kabupaten Bengkalis  
Dashboard Harian



DATA HARIAN PEMANTAUAN COVID-19 : TANGGAL 09 SEPTEMBER 2021 (20.00 WIB)

DATA	JUMLAH
RT PCR diperiksa yang Rilis Hari Ini	18
RDT ANTIGEN diperiksa yang Rilis Hari ini	63
KASUS TERKONFIRMASI yang Rilis Hari ini	29
JUMLAH ORANG DIVAKSIN Hari ini ( Dosis 1 & 2 )	285



PEMERIKSAAN RT PCR DAN RDT ANTIGEN


REKAPAN PEMERIKSAAN RT PCR DAN RDT ANTIGEN  
TANGGAL 09 SEPTEMBER 2021

NO	NAMA FASKES	RT PCR			RDT ANTIGEN			TOTAL SPESIMEN DIPERIKSA	ORANG YANG DIPERIKSA	KASUS TERKONFIRMASI
		DIPERIKSA	POSITIF	NEGATIF	DIPERIKSA	POSITIF	NEGATIF			
1.	RSUD MANDAU	0	0	0	17	0	17	17	17	0
2.	RSUD BENGKALIS	0	0	0	11	0	11	11	11	0
3.	RS PERMATA HATI	10	0	10	0	0	0	10	10	0
4.	RS.PT.CPI	0	0	0	0	0	0	0	0	0
5.	UPT. PUSK BENGKALIS	1	1	0	12	4	8	13	13	5
6.	UPT. PUSK PEMATANG DUKU	0	0	0	0	0	0	0	0	0
7.	UPT. PUSK SELATBARU	0	0	0	2	2	0	2	2	2
8.	UPT. PUSK PAMBANG	0	0	0	0	0	0	0	0	0
9.	UPT. PUSK SUNGAI PAKNING	4	4	0	7	7	0	11	11	11
10.	UPT. PUSK TENGGAYUN	0	0	0	2	2	0	2	2	2
11.	UPT. PUSK LUBUK MUDA	0	0	0	0	0	0	0	0	0
12.	UPT. PUSK SADAR JAYA	0	0	0	2	0	2	2	2	0
13.	UPT. PUSK DURI KOTA	0	0	0	0	0	0	0	0	0
14.	UPT. PUSK PEMATANG PUDU	1	1	0	0	0	0	1	1	1
15.	UPT. PUSK SEBANGAR	0	0	0	2	2	0	2	2	2
16.	UPT. PUSK BALAI MAKAM	1	1	0	0	0	0	1	1	1
17.	UPT. PUSK PINGGIR	0	0	0	7	3	4	7	7	3
18.	UPT. PUSK MUARA BASUNG	0	0	0	0	0	0	0	0	0
19.	UPT PUSK SERAI WANGI	0	0	0	0	0	0	0	0	0
20.	UPT PUSK BATU PANJANG	0	0	0	0	0	0	0	0	0
21.	UPT. PUSK TELUK LECAH	0	0	0	1	1	0	1	1	1
22.	UPT. PUSK TANJUNG MEDANG	1	1	0	0	0	0	1	1	1
<b>TOTAL</b>		<b>18</b>	<b>8</b>	<b>10</b>	<b>63</b>	<b>21</b>	<b>42</b>	<b>81</b>	<b>81</b>	<b>29</b>

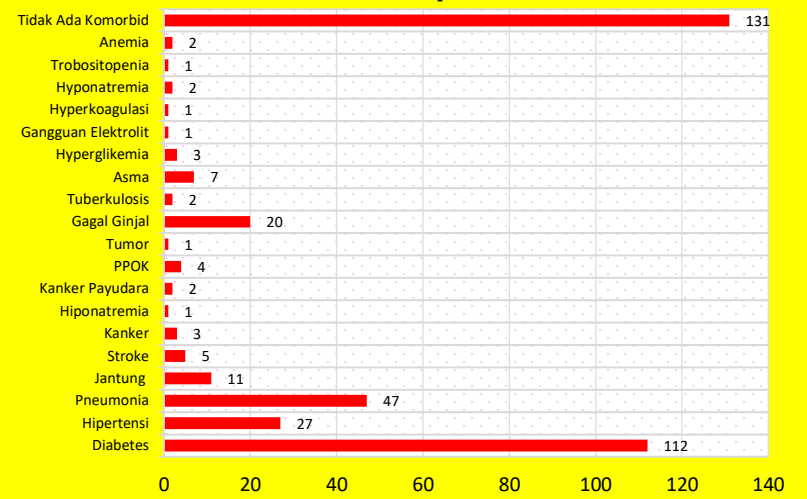
KASUS TERKONFIRMASI COVID-19

NO	KECAMATAN	KASUS KOMULATIF (JAN 2021 - 09 SEPT 2021)			KASUS (POSITIF) RILIS HARI INI 09 SEPTEMBER 2021			KASUS DI ISOLASI HARI INI (09 SEPTEMBER 2021)	
		JUMLAH KASUS	SEMBUH	MENINGGAL	KASUS BARU	SEMBUH	MENINGGAL	ISOMAN DIRUMAH	RAWAT DI RUMAH SAKIT
1	MANDAU	2,382	2,142	131	1	83		102	7
2	BATHIN SOLAPAN	678	611	35	3	5		26	6
3	BENGKALIS	1,775	1,583	71	5		1	112	9
4	PINGGIR	490	447	27	3			14	2
5	BUKIT BATU	362	324	12	11		1	21	5
6	BANTAN	495	446	24	2			21	4
7	SIK KECIL	263	244	10			1	7	2
8	RUPAT	228	212	8	1			8	
9	BANDAR LAKSAMANA	97	82	6	2			9	
10	TALANG MUANDAU	40	32	7				-	1
11	RUPAT UTARA	122	110	4	1			8	
<b>TOTAL</b>		<b>6,932</b>	<b>6,233</b>	<b>335</b>	<b>29</b>	<b>88</b>	<b>3</b>	<b>328</b>	<b>36</b>

Kasus Terkonfirmasi Aktif sedang di rawat di Rumah Sakit  
Hari ini Tanggal 09 September 2021



Kumulatif Kematian Kasus Covid-19  
Berdasarkan Penyakit Penyerta (Korobid)  
Per 09 September 2021



KEGIATAN VAKSINASI COVID-19

VAKSINASI COVID-19 BERDASARKAN SASARAN (09 September 2021)

Sasaran	Target (70% Nasional)	Dosis 1	%	Dosis 2	%	Dosis 3 (Moderna) khusus Nakes
Lansia	24,560	4,209	17.1	2,754	11.2	
Pralansia	39,058	3,673	9.4	1,627	4.2	
SDM Kesehatan	3,564	3,232	90.7	3,130	87.8	2187
Petugas Publik	44,851	44,566	99.4	31,539	70.3	
Masyarakat Umum	177,244	12,987	7.3	6,137	3.5	
12-17 tahun	44,815	1,642	3.7	230	0.5	
<b>TOTAL</b>	<b>334,092</b>	<b>70,309</b>	<b>21.04</b>	<b>45,417</b>	<b>13.6</b>	

VAKSINASI COVID-19 BERDASARKAN GOLONGAN UMUR (09 September 2021)

Total Penduduk	Sasaran (70% Nasional)					Jumlah Warga		Nakes	Persentase (%)	
	0-11 th	12-17 th	18-49 th	50-59 th	> 60 th	Sudah di Vaksin Dosis 1	Sudah di Vaksin Dosis 2	Moderna Dosis 3	Yang Sudah di Vaksin	Belum di Vaksin
593,397	-	44,815	225,658	39,058	24,560	70,309	45,417	2,187	21.04	(78.96)

SINOVAK	JUMLAH DOSIS	MODERNA	JUMLAH VIAL (1 VIAL /14 Dosis)	ASTRA ZENECA	JUMLAH DOSIS
MASUK	135,092	MASUK	971	MASUK	1,500
TERPAKAI	111,996	TERPAKAI	482	TERPAKAI	-
RUSAK	46	RUSAK	-	RUSAK	-
<b>SISA</b>	<b>23,050</b>	<b>SISA</b>	<b>489</b>	<b>SISA</b>	<b>1500</b>

ZONASI WILAYAH

KECAMATAN (31 AGUSTUS- 6 SEPTEMBER 2021)	ZONASI RW/RT			
	Hijau	Kuning	Orange	Merah
Mandau	545	28	0	0
Bengkalis	555	32	0	0
Bathin Solapan	388	12	0	0
Pinggir	308	14	0	0
Bukit Batu	102	11	0	0
Siak Kecil	221	5	0	0
Bantan	466	15	0	0
Rupat	262	5	0	0
Bandar Laksamana	70	5	0	0
Talang Muandau	145	1	0	0
Rupat Utara	431	1	0	0

INFORMASI PENGGUNAAN RUANG PERAWATAN DI RUMAH SAKIT SAAT INI

Update Data 09 September 2021	NAMA RUMAH SAKIT	RUANG ISOLASI COVID-19			RUANG ICU COVID-19		
		Tersedia	Terpakai	BOR (%)	Tersedia	Terpakai	BOR (%)
	RSUD Bengkalis	71	17	23.94	9	2	22.22
	RSUD Kec. Mandau	56	8	14.29	7	3	42.86
	RSU Permata Hati Duri	30	5	16.67	2	0	0.00
	RS PT CPI Duri	6	0	0.00	0	0	0.00
	<b>TOTAL</b>	<b>163</b>	<b>30</b>	<b>18.40</b>	<b>18</b>	<b>5</b>	<b>27.78</b>

INDIKATOR PROGRAM

Indikator Epidemiologi	Realisasi	Target
Case Fatality Rate/Angka Kematian (Jumlah kematian / jumlah kasus )	4.83	< 2%
Recovery Rate / Angka Kesembuhan (Jumlah sembuh / jumlah kasus )	89.92	≥90%
Active Rata / Angka Masih Sakit ( jumlah kasus masih dalam masa isolasi )	5.25	-

# ASSESMEN SITUASI PANDEMI COVID-19 KABUPATEN BENGKALIS

Minggu ke 35 ( 29 Agustus s/d 4 September 2021 )

Menggunakan Kalender Mingguan Epidemiologi

## KABUPATEN BENGKALIS LEVEL 3

Dasar Perhitungan : Kepmenkes Nomor : HK.01.07/Menkes/4805/2021 tentang Indikator Penyesuaian Upaya Kesehatan Masyarakat dan Pembatasan Sosial dalam Penanggulangan Pandemi Coronavirus Disease 2019 (Covid-19)

### Transmisi Komunitas :

(Menggunakan Kalender Epidemiologi)

Kriteria	Indikator	Kasus Minggu Ke-35 (29-Agustus 2021 s/d 4 Septemeber 2021)	Formulasi	Hasil Hitung	Tingkat
Kasus Konfirmasi Per Minggu	Kasus Baru per 100.000 pddk per minggu	195	$195 : 593.397 \times 100.000$	32,86	2
Rawat Inap RS	Angka Ranap baru per 100.000 pddk per minggu	39	$39 : 593.397 \times 100.000$	6,57	2
Kematian	Jumlah Kematian per 100.000 pddk per minggu	17	$17 : 593.397 \times 100.000$	2,86	<b>3</b>

### Kapasitas Respon :

(Menggunakan Kalender Epidemiologi)

Kriteria	Indikator	Angka Minggu Ke-35 (29-Agustus 2021 s/d 4 Septemeber 2021)	Formulasi	Hasil Hitung	Tingkat
Testing	Positif Rate	749	$195 : 749 \times 100$	26,03	Terbatas
Tracing	Rasio Kontak Erat	1 : 3	< 5		Terbatas
Treatment	BOR	21,47	<60%		Memadai

### Level Situasi Pandemi

Periode Minggu ke-35 ( 29 Agustus 2021 s/d 4 September 2021 )

Level Transmisi	Level Kapasitas Respon		
	Memadai	Sedang	Terbatas
Tidak ada kasus	0	0	1
Kasus Impor /sporadis	0	1	1
Kluster kasus	1	1	2
Komunitas – Tk 1	1	2	2
Komunitas – Tk 2	2	2	3
Komunitas – Tk 3	2	3	<b>3</b>
Komunitas – Tk 4	3	3	4

## REVIEW KASUS TAHUN 2020

SUSPEK		TERKONFIRMASI	
SEMBUH	MENINGGAL	SEMBUH	MENINGGAL
<b>121</b>	<b>19</b>	<b>1706</b>	<b>48</b>